

S.B.R.系複合塗料


日藻C.R.P

特殊S.B.R.系合成ゴムと、セメントを基材とした無機系硬化剤をセットとしたカチオン系複合塗装材です。

各種仕上げ塗材の下塗り用として、その目的を十分発揮します。

特 長

- あらゆるところの色々な下地に接着
- 刷毛やローラーで楽々施工
- 防水、透湿、耐酸性を具備した保護用アンダーコート



施 工 面 積

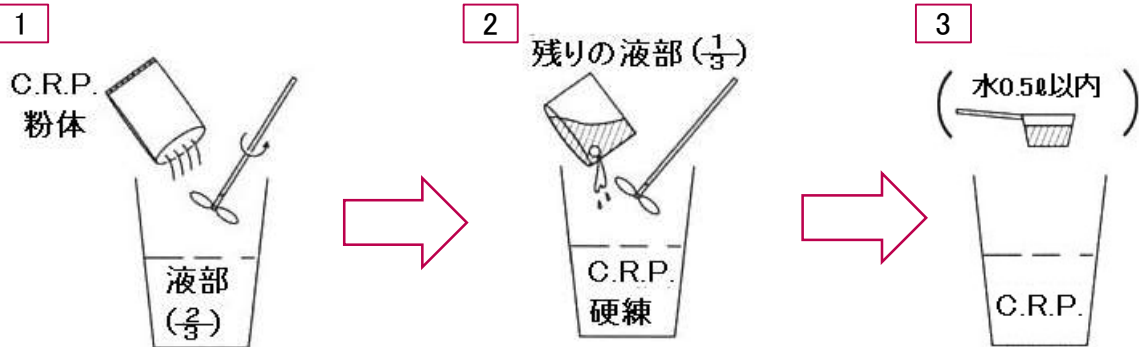
塗り仕様	塗り厚	施工面積
ローラー・刷毛塗り	0.2mm	35m ²
コテ塗り(日藻C.R.P+7号珪砂7kg)	1.0mm	10m ²

性 能

項 目	試験結果	試験方法
耐ひび割れ性	ひび割れなし	JIS A 6916 建築用下地調整材の 試験方法による
耐衝撃性	なし	
付着強さ(N/mm ²) 標準養生時	2.8	
付着強さ(N/mm ²) 低温養生時	1.5	

使用方法

日藻C.R.P.の練り方



- 1 液部(2/3)を丸缶に入れ、粉体を徐々に入れながらハンドミキサーで硬練りに混合する。
- 2 C.R.P.硬練に残りの液部(1/3)を混合する。
- 3 作業性や下地の条件により水を加える場合は、最高でも0.5L以内にして下さい。1時間以内に使い切って下さい。

適応下地

コンクリート・モルタル・ALC・アクリル塗装・ウレタン塗装・エポキシ塗装・磁器タイル
アスファルト防水・ウレタン防水・Pタイル用接着剤・PC板・ブロック

荷姿

12kg(液体4kg+粉体8kg)／袋


注意事項

- 混合割合は正確にし、攪拌は、ママコが残らないように十分にして下さい。
- 剥離・浮き防止の為、下地の脆弱層、汚れ、油脂類等を予め高圧洗浄等で完全に除去して下さい。
- 塗装後、未硬化中(5時間以内)に雨に打たれると、硬化不良、エフロ発生等の原因になりますので、作業時の天候には注意して下さい。
- 5℃以下での気温では作業を中止して下さい。
- 日藻C.R.P.のみの仕上げは、エフロが生じることがありますので、必ず各種仕上げ材を施工して下さい。
- 作業終了後は速やかに使用器具は水洗いして下さい。
- 日藻C.R.P.粉体はセメント系ですので塗装後の養生は十分に取、各種上塗り作業を行って下さい。
- 日藻C.R.P.に溶剤系プライマーを直接塗布することは出来ません。

【取り扱い上の注意】

- 目や口に入った場合には直ぐ水で最低15分間洗い流した後、直ちに医師の診断を受けて下さい。
- 誤って飲み込んだ場合は、直ちに多量の水を飲み、吐き出した後、医師の診断を受けて下さい。
- 皮膚に付着した場合は、付着した部分を水で洗い流し、状況に応じ医師の診断を受けて下さい。
- 使用目的以外には使用しないで下さい。

- ◆本カタログの記載内容は予告なしに仕様や記載内容を変更する場合がありますのでご了承下さい。
- ◆本カタログ記載の内容(性能、データ等)は作成時点での弊社実験での測定値であり、実際の現場での数値、性能を保証するものではありません。

 日藻五材株式会社

〒174-0043 東京都板橋区坂下2-13-18
TEL.03(5392)1007(代) FAX.03(5392)1023